



УПРАВЛЕНИЕ ФЕДЕРАЛЬНОЙ СЛУЖБЫ  
ГОСУДАРСТВЕННОЙ СТАТИСТИКИ  
ПО ХАБАРОВСКОМУ КРАЮ, МАГАДАНСКОЙ  
ОБЛАСТИ, ЕВРЕЙСКОЙ АВТОНОМНОЙ ОБЛАСТИ  
И ЧУКОТСКОМУ АВТОНОМНОМУ ОКРУГУ

# ИНДЕКСЫ ПОТРЕБИТЕЛЬСКИХ ЦЕН

декабрь 2024 г.

16.01.2025

Чукотский автономный округ

# СОДЕРЖАНИЕ

Индексы потребительских цен	3
Индексы потребительских цен на отдельные группы и виды продовольственных товаров	6
Средние цены и индексы потребительских цен на плодоовощную продукцию	9
Индексы потребительских цен на отдельные группы непродовольственных товаров	12
Индексы потребительских цен на услуги	15
Средние цены и индексы потребительских цен на топливо моторное	18

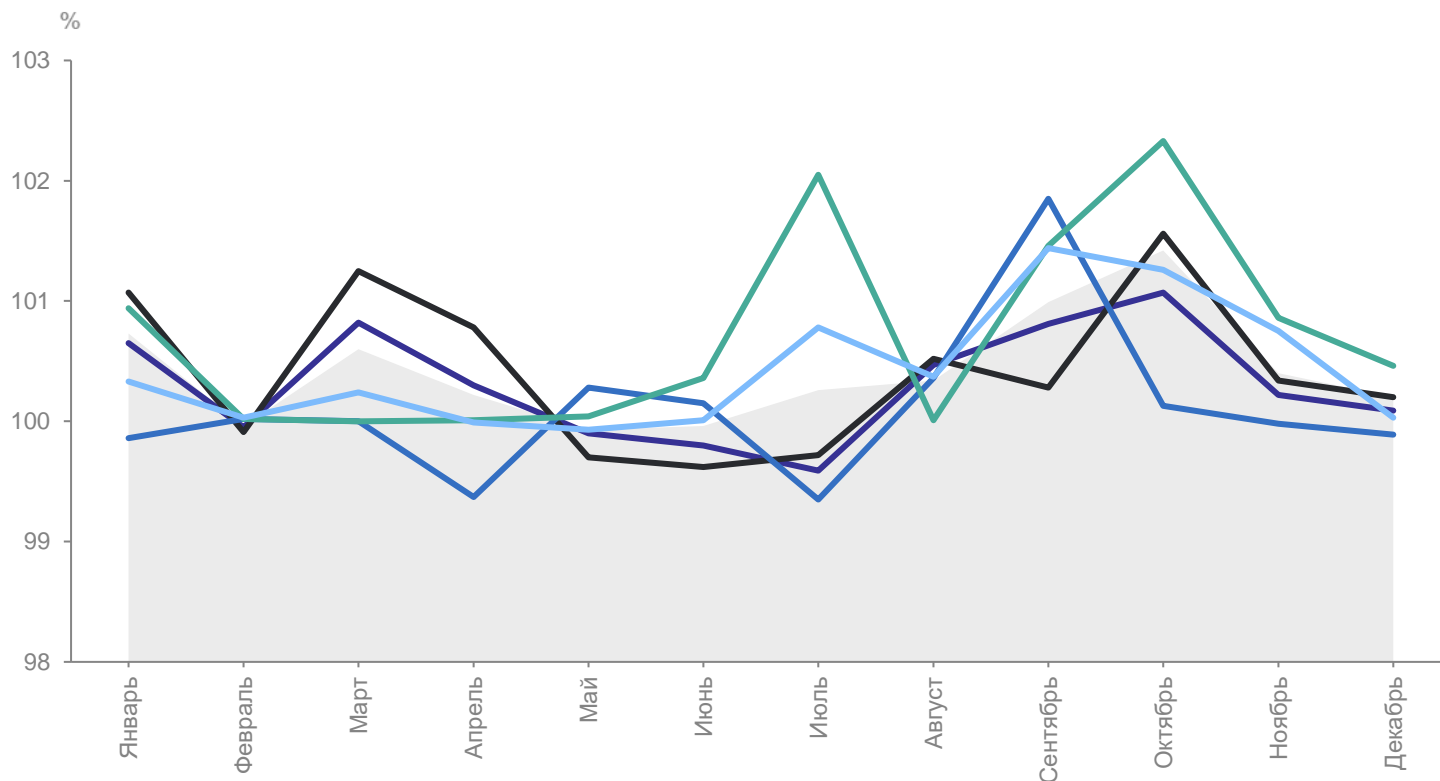
1

## Индексы потребительских цен

# ИНДЕКСЫ ПОТРЕБИТЕЛЬСКИХ ЦЕН

к предыдущему месяцу 2024 г., в процентах

ХАБАРОВСКСТАТ



декабрь 2024 г. к ноябрю 2024 г.,  
в процентах

**ИПЦ** **100.20**

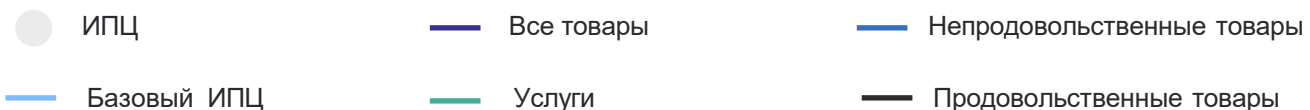
Все товары **100.09**

Продовольственные  
товары **100.20**

Непродовольственные  
товары **99.89**

Услуги **100.46**

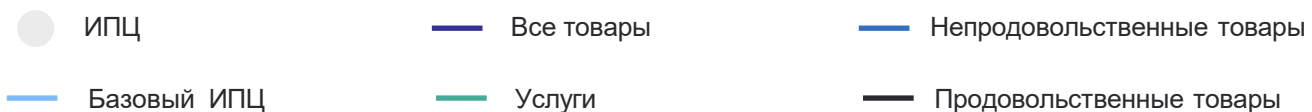
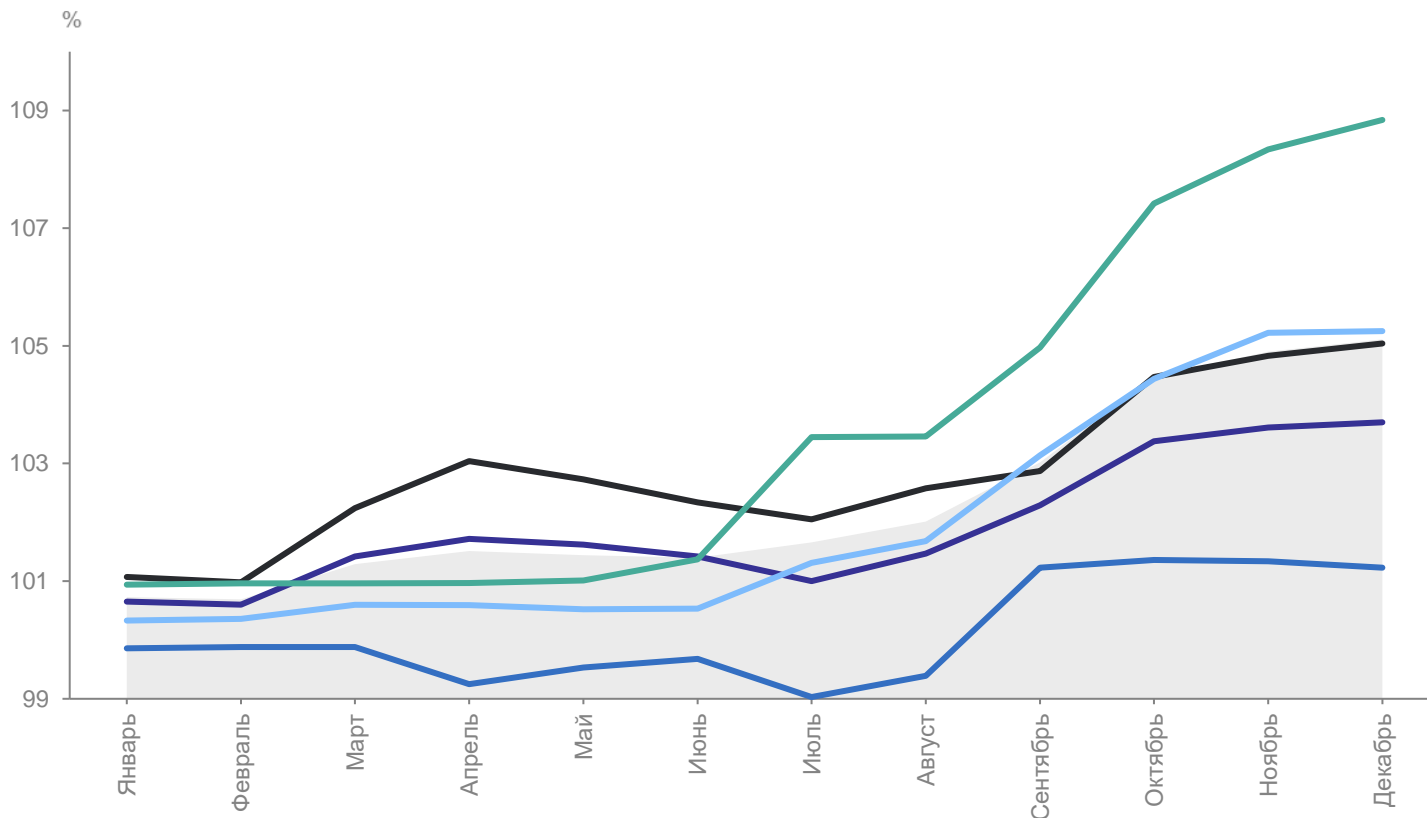
Базовый ИПЦ **100.03**



# ИНДЕКСЫ ПОТРЕБИТЕЛЬСКИХ ЦЕН

к декабрю предыдущего года, в процентах

ХАБАРОВСКСТАТ



**ИПЦ** **105.11**

Все товары **103.70**

Продовольственные  
товары **105.04**

Непродовольственные  
товары **101.23**

Услуги **108.84**

Базовый ИПЦ **105.25**

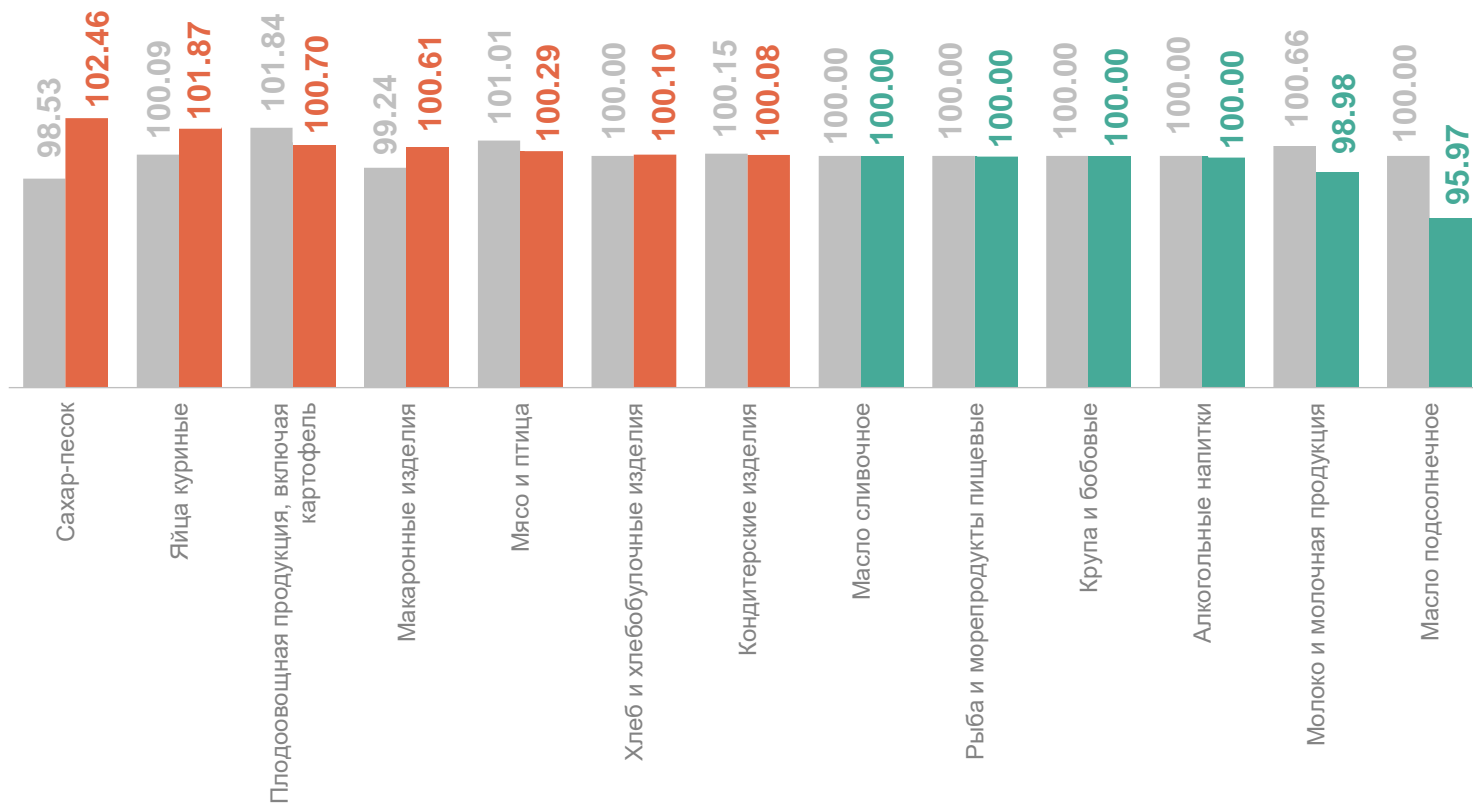
# 2

## Индексы потребительских цен на отдельные группы и виды продовольственных товаров

# ИНДЕКСЫ ПОТРЕБИТЕЛЬСКИХ ЦЕН НА ОТДЕЛЬНЫЕ ГРУППЫ И ВИДЫ ПРОДОВОЛЬСТВЕННЫХ ТОВАРОВ

декабрь 2024 г. к ноябрю 2024 г., в процентах

ХАБАРОВСКСТАТ



● Декабрь 2023 г. к ноябрю 2023 г.

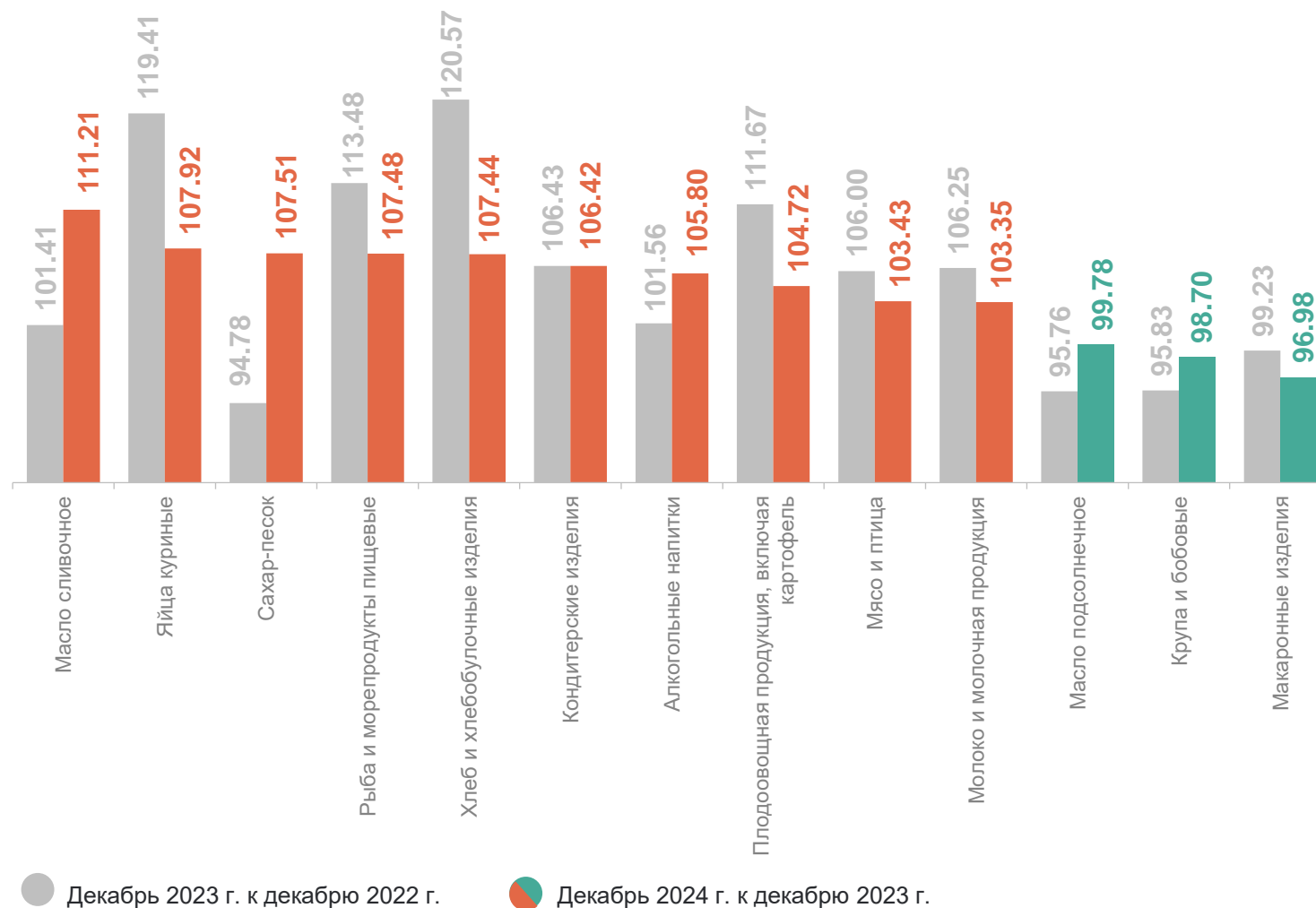
● Декабрь 2024 г. к ноябрю 2024 г.

Продовольственные товары	<b>100.20</b>
Сахар-песок	102.46
Яйца куриные	101.87
Флодоовощная продукция, включая картофель	100.70
Молоко и молочная продукция	98.98
Масло подсолнечное	95.97

# ИНДЕКСЫ ПОТРЕБИТЕЛЬСКИХ ЦЕН НА ОТДЕЛЬНЫЕ ГРУППЫ И ВИДЫ ПРОДОВОЛЬСТВЕННЫХ ТОВАРОВ

декабря 2024 г. к декабрю 2023 г., в процентах

ХАБАРОВСКСТАТ



<b>Продовольственные товары</b>	<b>105.04</b>
Масло сливочное	111.21
Яйца куриные	107.92
Сахар-песок	107.51
Масло подсолнечное	99.78
Крупа и бобовые	98.70
Макаронные изделия	96.98



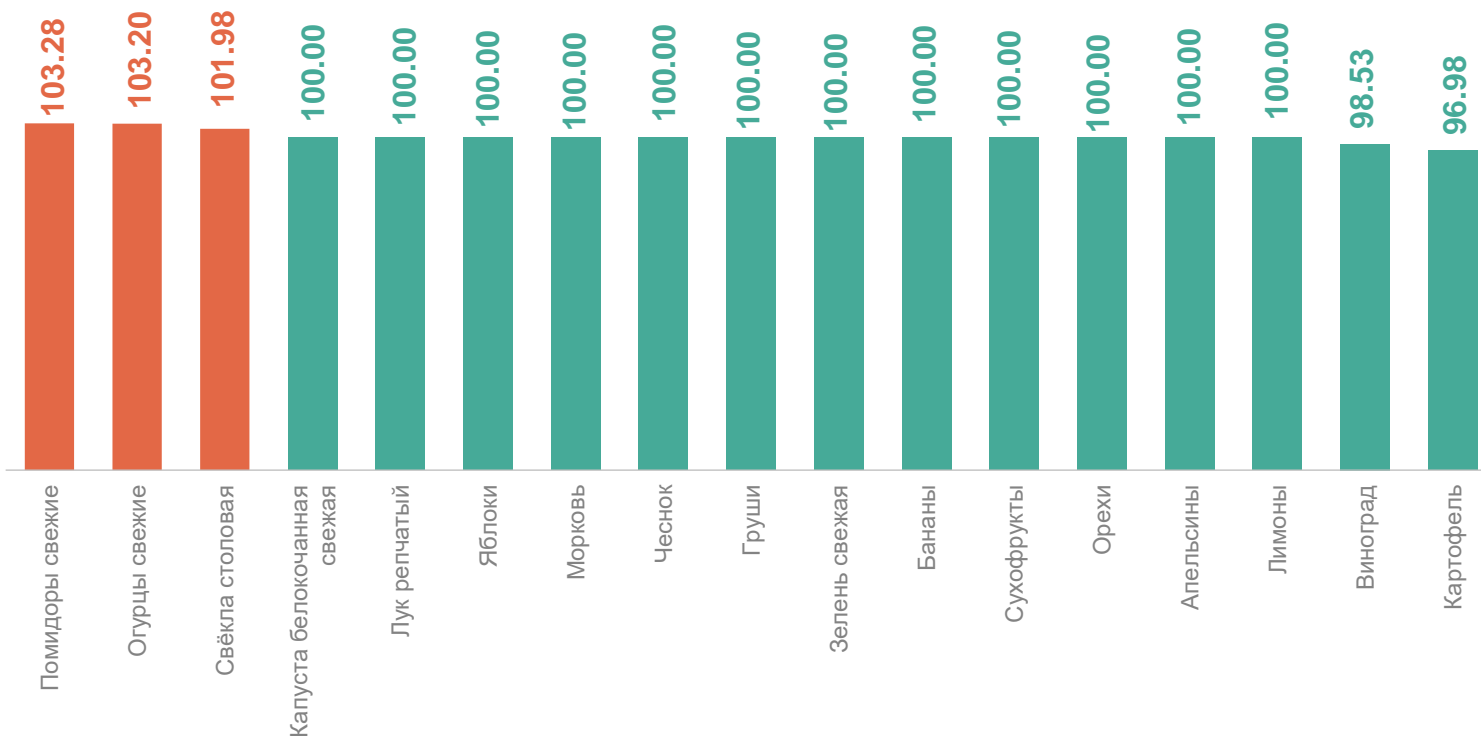
3

**Средние цены и индексы  
потребительских цен  
на плодоовощную продукцию**

# ИНДЕКСЫ ПОТРЕБИТЕЛЬСКИХ ЦЕН НА ПЛОДООВОЩНУЮ ПРОДУКЦИЮ

декабрь 2024 г. к ноябрю 2024 г., в процентах

ХАБАРОВСКСТАТ



Картофель

Декабрь 2024 г. к ноябрю 2024 г.

Фрутоовощная продукция, включая картофель	<b>100.70</b>
Помидоры свежие	103.28
Огурцы свежие	103.20
Свёкла столовая	101.98
Виноград	98.53
Картофель	96.98

# СРЕДНИЕ ЦЕНЫ НА ПЛОДООВОЩНУЮ ПРОДУКЦИЮ

декабрь 2024 г. к ноябрю 2024 г., рублей за килограмм

ХАБАРОВСКСТАТ

Помидоры свежие	693.98 ↑	Лук репчатый	273.12 ●	Лимоны	628.12 ●
Картофель	196.78 ↓	Чеснок	693.28 ●	Апельсины	624.49 ●
Свёкла столовая	259.93 ↑	Зелень свежая	1 341.17 ●	Груши	526.76 ●
Морковь	285.00 ●	Орехи	1 597.05 ●	Виноград	1 080.20 ↓
Капуста белокочанная свежая	298.33 ●	Сухофрукты	905.93 ●	Бананы	758.95 ●
Огурцы свежие	929.96 ↑	Яблоки	540.32 ●		

● Повышение    ● Понижение    ● Без изменений

4

**Индексы потребительских цен  
на отдельные группы  
непродовольственных товаров**

# ИНДЕКСЫ ПОТРЕБИТЕЛЬСКИХ ЦЕН НА ОТДЕЛЬНЫЕ ГРУППЫ НЕПРОДОВОЛЬСТВЕННЫХ ТОВАРОВ

декабрь 2024 г. к ноябрю 2024 г., в процентах

ХАБАРОВСКСТАТ



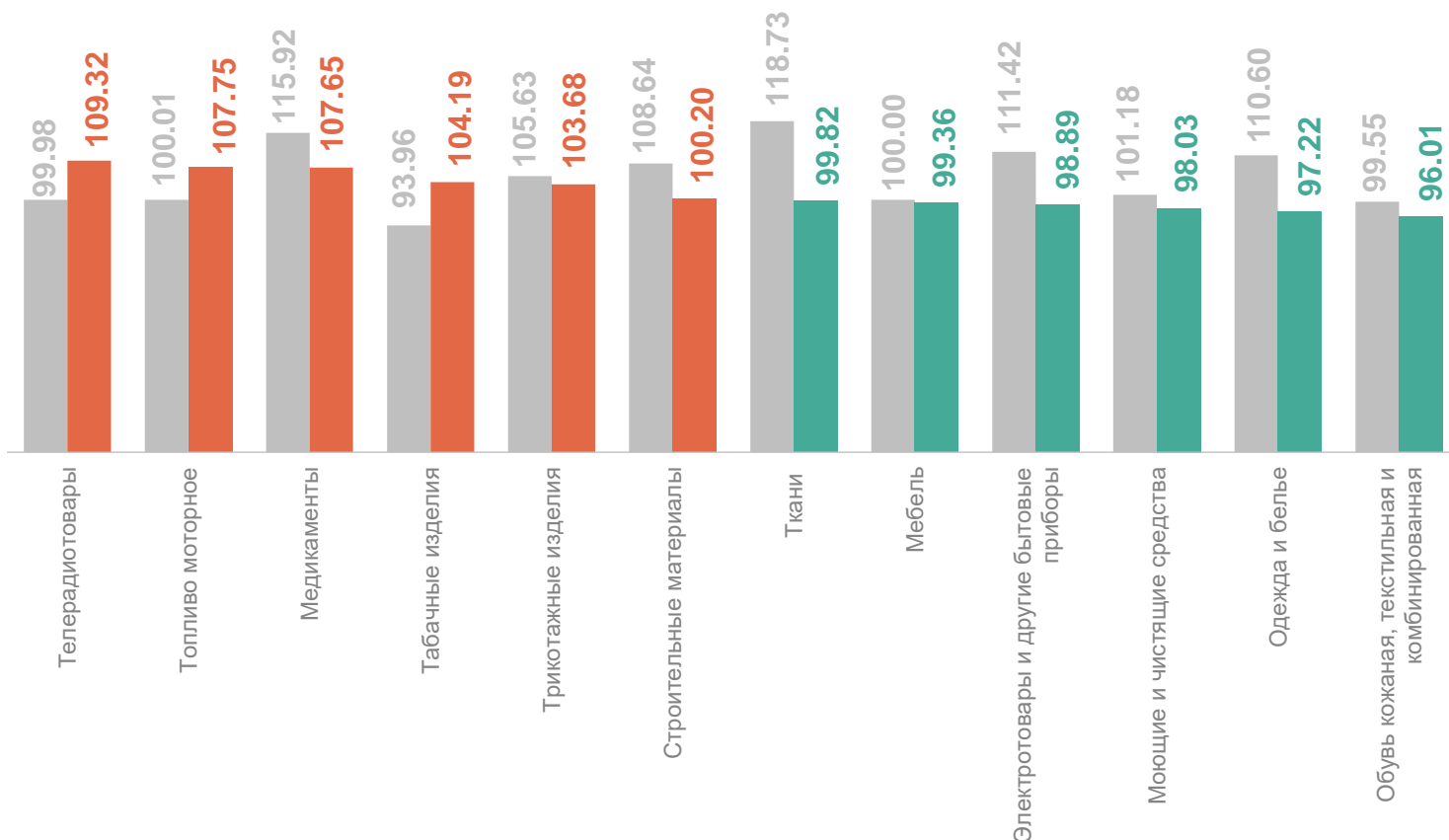
● Декабрь 2023 г. к ноябрю 2023 г.

● Декабрь 2024 г. к ноябрю 2024 г.

Непродовольственные товары	99.89
Табачные изделия	101.36
Одежда и белье	100.21
Медикаменты	100.18
Строительные материалы	99.55
Обувь кожаная, текстильная и комбинированная	99.11
Моющие и чистящие средства	98.67

# ИНДЕКСЫ ПОТРЕБИТЕЛЬСКИХ ЦЕН НА ОТДЕЛЬНЫЕ ГРУППЫ НЕПРОДОВОЛЬСТВЕННЫХ ТОВАРОВ

Декабрь 2024 г. к декабрю 2023 г., в процентах



● Декабрь 2023 г. к декабрю 2022 г.

● Декабрь 2024 г. к декабрю 2023 г.

Непродовольственные товары **101.23**

Телерадиотовары 109.32

Топливо моторное 107.75

Медикаменты 107.65

Моющие и чистящие средства 98.03

Одежда и белье 97.22

Обувь кожаная, текстильная и комбинированная 96.01

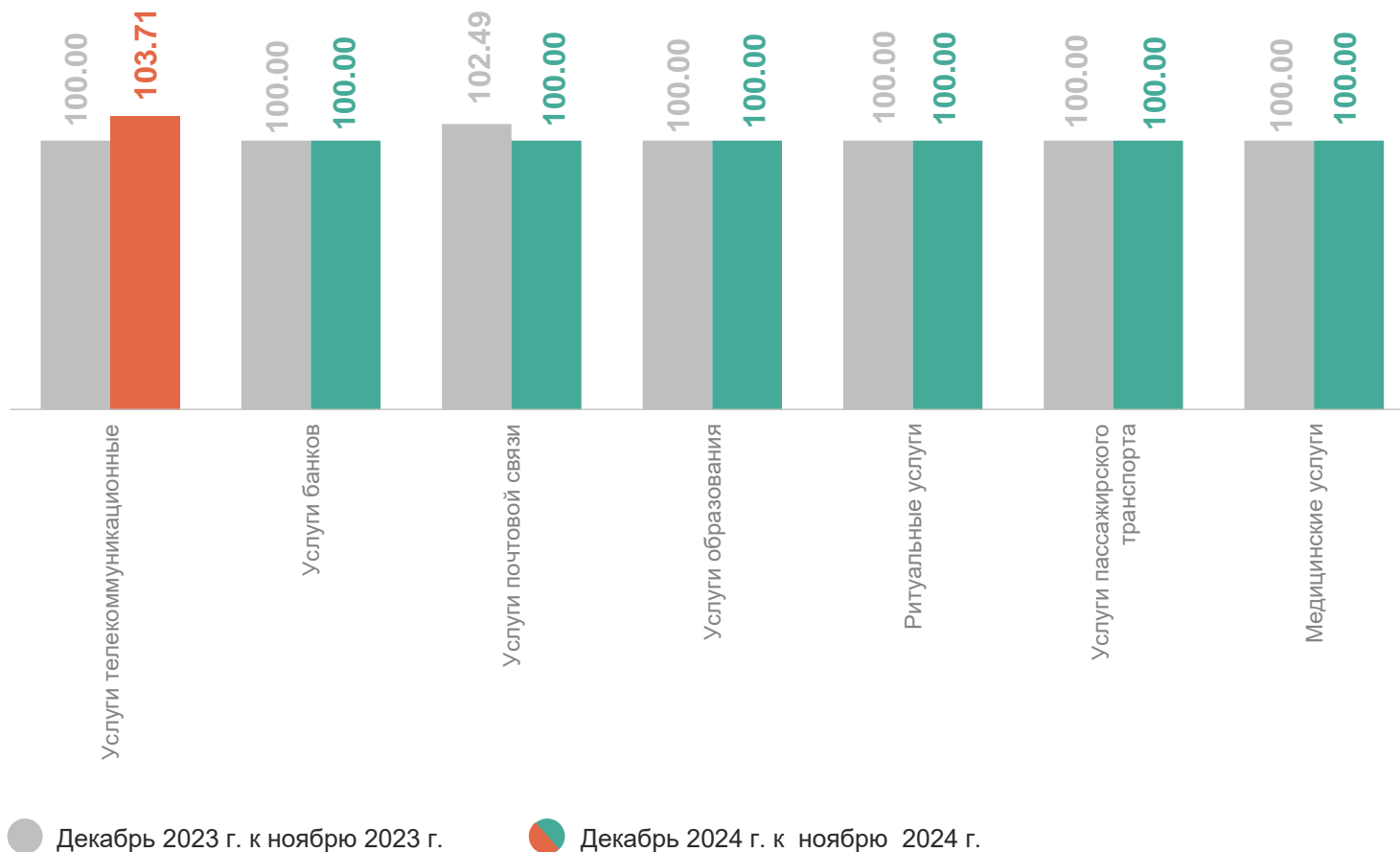
5

Индексы потребительских цен  
на услуги

# ИНДЕКСЫ ПОТРЕБИТЕЛЬСКИХ ЦЕН НА УСЛУГИ

декабрь 2024 г. к ноябрю 2024 г., в процентах

ХАБАРОВСКСТАТ



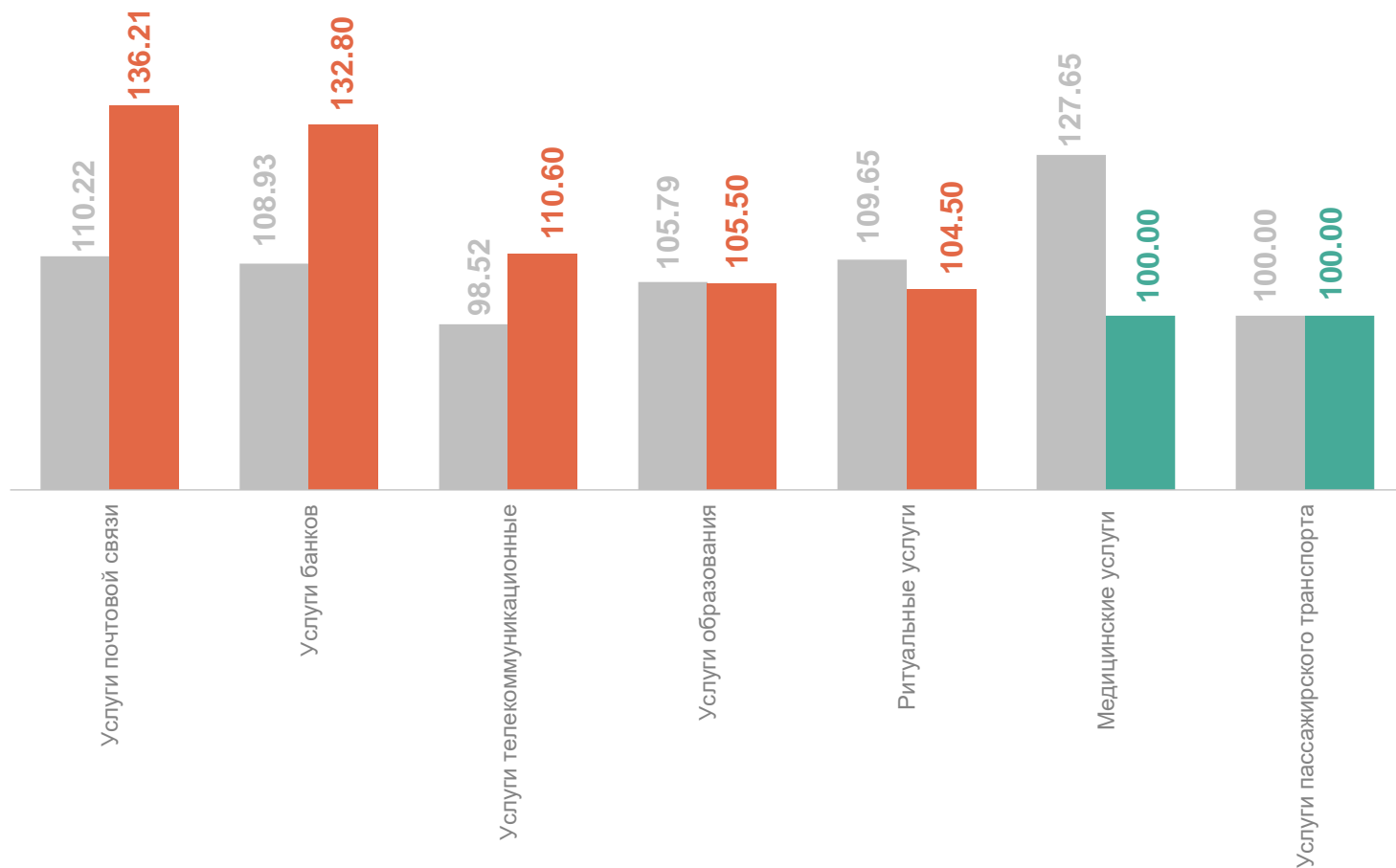
Услуги	100.46
Услуги телекоммуникационные	103.71



# ИНДЕКСЫ ПОТРЕБИТЕЛЬСКИХ ЦЕН НА УСЛУГИ

декабрь 2024 г. к декабрю 2023 г., в процентах

ХАБАРОВСКСТАТ



● Декабрь 2023 г. к декабрю 2022 г. ● Декабрь 2024 г. к декабрю 2023 г.

Услуги	<b>108.84</b>
Услуги почтовой связи	136.21
Услуги банков	132.80
Услуги телекоммуникационные	110.60

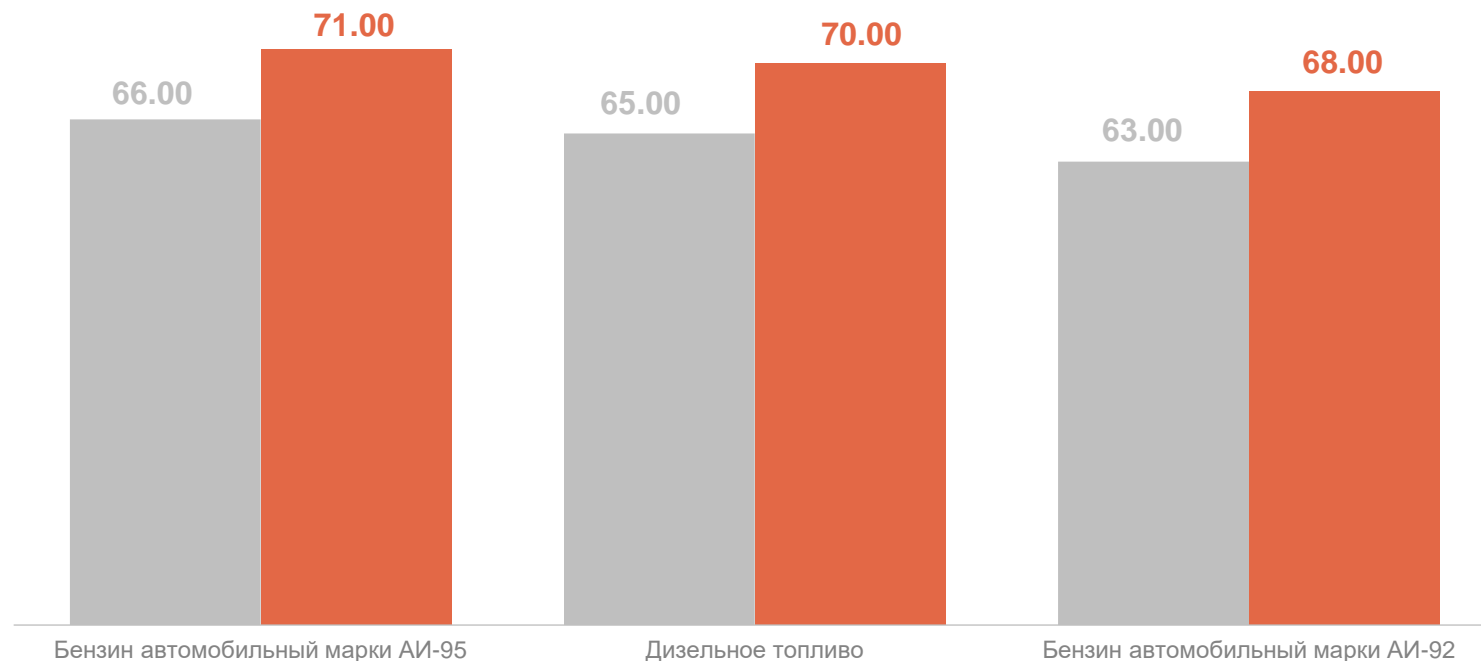
6

**Средние цены и индексы  
потребительских цен  
на топливо моторное**

# СРЕДНИЕ ЦЕНЫ И ИНДЕКСЫ ПОТРЕБИТЕЛЬСКИХ ЦЕН НА ТОПЛИВО МОТОРНОЕ

декабрь 2024 г., рублей за литр

ХАБАРОВСКСТАТ



декабрь 2024 г. к декабрю 2023 г.,  
в процентах

Топливо моторное **107.75**

Бензин автомобильный  
марки АИ-95 **107.58**

Дизельное топливо **107.69**

Бензин автомобильный  
марки АИ-92 **107.94**

● Декабрь 2023 г.

● Декабрь 2024 г.